



Pyrzyce, dnia 30 grudnia 2022 r.

INSPEKCJA WETERYNARYJNA

POWIATOWY LEKARZ WETERYNARII

W PYRZYCACH

Krzysztof Dankiewicz

- wg rozdzielnika -

Nasz znak: PIW.CHZ. 077.3.22 NK

Dot. sprawy nr:

pismo z dnia:

W związku z pojawieniem się nowych ognisk wysoce zjadliwej grypy ptaków HPAI w Polsce (zachodniopomorskie, lubuskie) u drobiu i dzikiego ptactwa Powiatowy Lekarz Weterynarii w Pyrzycach informuje, iż w związku z ww. zagrożeniem drób przyzagrodowy powinien być trzymany w zamknięciu, a pasza oraz ściółka zabezpieczona przed kontaktem z dzikimi zwierzętami.

W związku z powyższym Powiatowy Lekarz Weterynarii w Pyrzycach prosi o przekazanie do wiadomości publicznej ww. informacji celem ich rozpowszechnienia do sołectw.

Załączniki:

1. Ulotka informacyjna „Grypa Ptaków – czy przestrzegasz zasad bioasekuracji?”

Adresaci:

1. Burmistrz Miasta i Gminy Pyrzyce;
2. Wójt Gminy Bielice;
3. Wójt Gminy Warnice;
4. Wójt Gminy Kozielice;
5. Burmistrz Miasta i Gminy Lipiany;
6. Wójt Gminy Przelewice;
7. a/a.

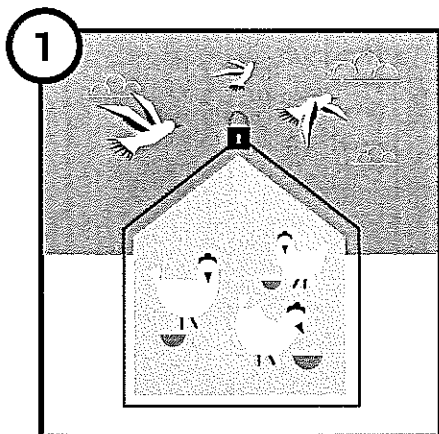
POWIATOWY
LEKARZ WETERYNARII
w Pyrzycach
lek. wet. Krzysztof Dankiewicz




Powiatowy Inspektorat Weterynarii w Pyrzycach
ul. Młodych Techników 5a, 74-200 Pyrzyce

tel.: (91) 577-03-39, fax: (91) 570-44-24, e-mail: pyrzyce.piw@wetgiw.gov.pl,

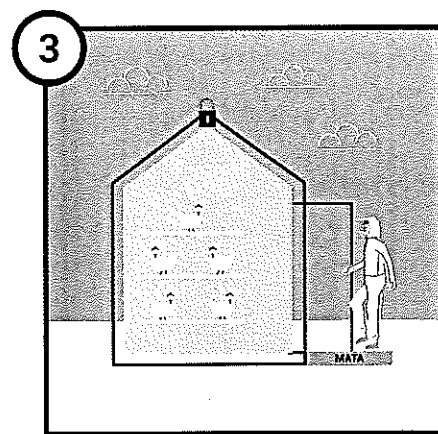
GRYPA PTAKÓW - CZY PRZESTRZEGASZ ZASAD BIOASEKURACJI?




Zabezpiecz drób i paszę przed kontaktem z dzikimi ptakami!



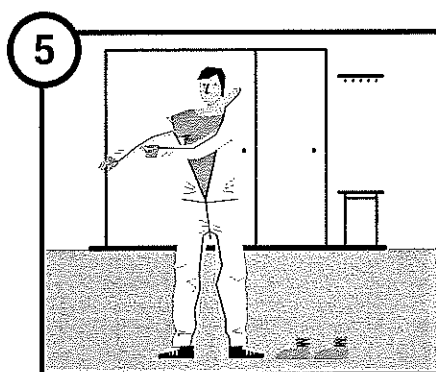
Nie pozwól, aby na fermie przebywały osoby nieupoważnione!



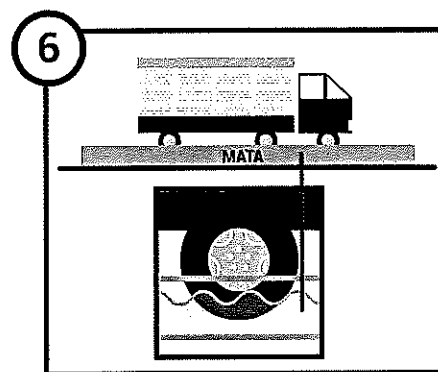
Pamiętaj o matach dezynfekcyjnych i regularnie je nasączaj aktywnym środkiem odkażającym.



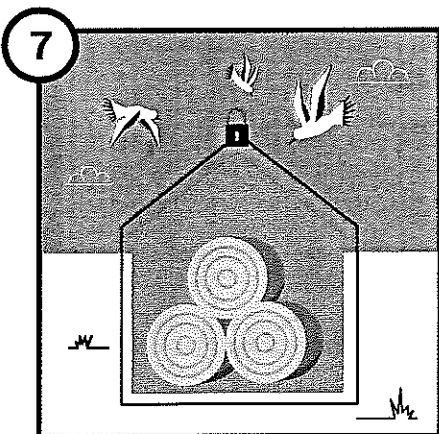
Wprowadź zakaz wstępu na fermę osobom mającym kontakt z innym ptactwem (np. właścicielom przydomowych kurników, czy myśliwym).




Pamiętaj, żeby zawsze zakładać odzież i obuwie ochronne przed wejściem do kurnika i zmieniać ją każdorazowo wchodząc do kolejnych budynków.



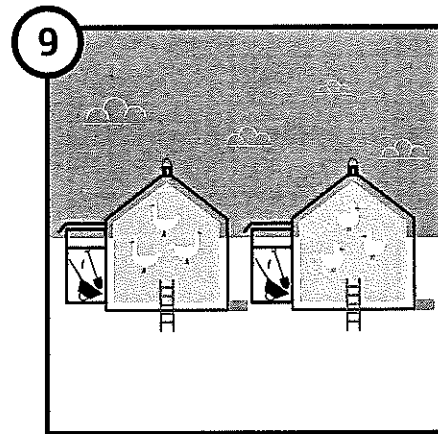
Wpuszczaj na fermę wyłącznie pojazdy z odkażonymi kołami.



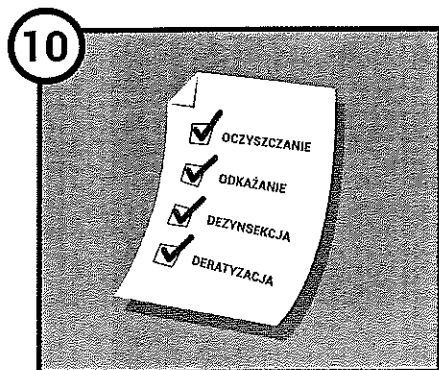
Zadbaj o zabezpieczenie ściółki.



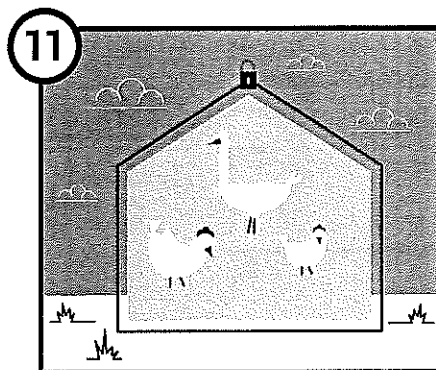
Pamiętaj o dezynfekcji ściółki przed wniesieniem do kurnika.




Zadbaj o izolację każdego z kurników, a także osobne żywienie i narzędzia.



Prowadź rejestr działań takich jak: oczyszczanie, odkażanie, dezynsekcja i deratyzacja.



Posiadasz tylko kilka sztuk drobiu? Dla ich bezpieczeństwa - trzymaj je w zamknięciu.



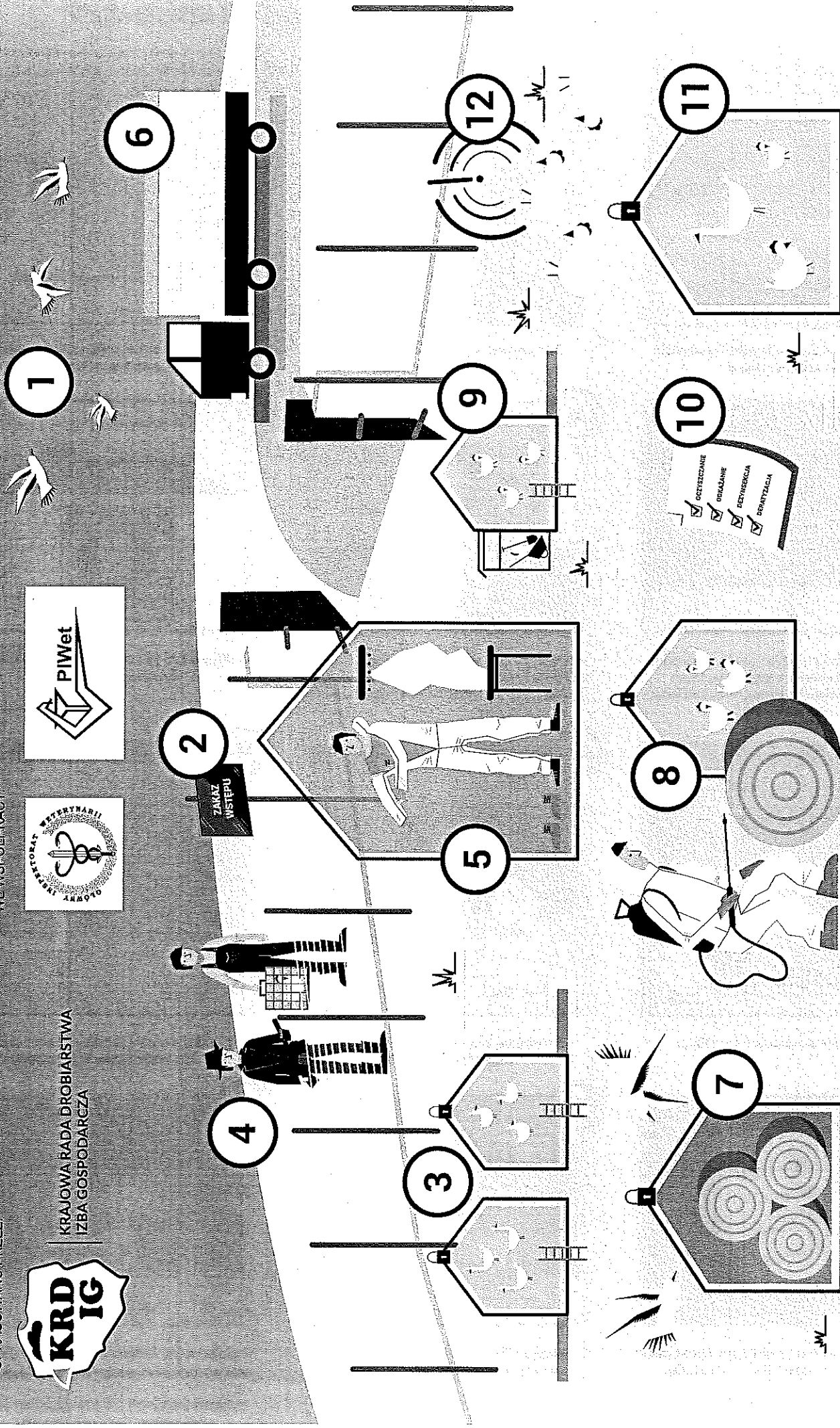
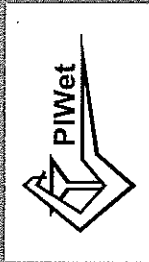
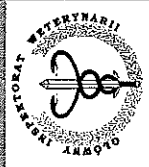
Zwiększona śmiertelność wśród drobiu, apatia, niechęć do paszy i wody, spadek nieśności oraz objawy nerwowe (porażenie, skręty szyi, drgawki, biegunka, duszność). Nie zwlekaj - zawiadom powiatowego lekarza weterynarii!

OPRACOWANO PRZEZ:



KRAJOWA RADA DROBIARSTWA
IZBA GOSPODARCZA

WE WSPÓŁPRACY



Więcej informacji na www.krd-ig.com.pl